






























































Réf SCAFOM <i>Scafom-rux</i> ref.	Nom d'article <i>Article name</i>	Poids kg unit. Weight kg	Photo article unitaire <i>Picture</i>	Photo stockage article <i>Picture</i>
E02RS0005	<p><b>SOCLE REGLABLE 0,60M</b></p> <p>Conditionnement : 200 sur palette bois On place à tour de rôle les rangées dans la longueur, puis dans la largeur et ainsi de suite de façon à avoir : * 7 rangées de 10 de chaque côté sur la longueur de palette * 6 rangées de 5 de chaque côté sur la largeur de palette</p>	4,00		
E02RS0008	<p><b>SOCLE ARTICULE 0,78M</b></p> <p>Conditionnement : 200 sur palette bois On place à tour de rôle les rangées dans la longueur, puis dans la largeur et ainsi de suite de façon à avoir : * 6 rangées de 9 de chaque côté sur la longueur de palette * 7 rangées de 6 de chaque côté sur la largeur de palette * 4 pièces centrées sur le dessus</p>	5,70		
E04RS0002	<p><b>EMBASE</b></p> <p>Conditionnement : 300 dans un panier grillagé emboîtées par 4 : * 12 rangées de 13(x4) interverties avec 12 rangées de 12(x4), en commençant par 1 rangée de 13</p>	1,70		
E04AA0393	<p><b>PROTECTION SOUS SOCLE M3 19X25</b></p> <p>Conditionnement : 500 dans une caisse grillagée</p>	0,29		
E04AA0350	<p><b>MADRIER</b></p> <p>Conditionnement : 200 sur palette avec double cerclage 10 colonnes de 20 avec 5 colonnes de chaque côtés</p>	3,30		
E04RS0005	<p><b>MONTANT 0,5M</b></p> <p>Conditionnement : 300 dans un panier - Emboîtés par 4 avec 4 cerclages * 8 lignes de 36 avec goujon tous du même côté * Lignes intercalées droite/gauche/droite... de la rosace * 12 pièces emboîtées par 4 au dessus pour finir</p>	3,50		

Réf SCAFOM Scafom-rux ref.	Nom d'article Article name	Poids kg unit. Weight kg	Photo article unitaire Picture	Photo stockage article Picture
E04RS0030	<p><b>MONTANT 1,0M</b></p> <p><u>Conditionnement</u> : 150 dans un panier - Emboîtés par 2 avec cerclage central            * 8 lignes de 18 avec goujon tous du même côté            * Lignes intercalées droite/gauche/droite... de la rosace            * 6 pièces emboîtées par 2 au dessus pour finir</p>	5,80		
E04RS0055 E04RS0071 E04RS0096 E04RS0056 E04RS0072 E04RS0576	<p><b>MONTANT 1,5M</b>  <b>MONTANT 2,0M</b>  <b>MONTANT 3,0M</b>  <b>MONTANT SANS BROCHE 1,5M</b>  <b>MONTANT SANS BROCHE 2,0M</b>  <b>MONTANT SUSPENDU AVEC CONNECTEUR VISSE 2,00M</b></p> <p><u>Conditionnement</u> : 75 dans un panier avec cerclage central            * 8 lignes de 9 avec goujon tous du même côté            * Lignes intercalées droite/gauche/droite... de la rosace            * 3 pièces au dessus pour finir</p>	8,20 10,60 15,40 7,20 9,60 11,40		
E04RS0006	<p><b>MONTANT SANS BROCHE 0,5M</b></p> <p><u>Conditionnement</u> : 100 dans un panier grillagé - tous dans le même sens            * 2 colonnes de 50 tous dans le même sens</p>	2,40		
E04RS0031	<p><b>MONTANT SANS BROCHE 1,0M</b></p> <p><u>Conditionnement</u> : 100 dans un panier avec un cerclage central - tous dans le même sens            * 4 lignes de 14 intercalées avec 3 lignes de 13 dans le sens de la longueur du panier            * 5 pièces au dessus au centre</p>	4,80		
E04RS0505	<p><b>LISSE 0,390M</b></p> <p><u>Conditionnement</u> : 300 dans un panier grillagé</p>	1,90		
E04RS0011	<p><b>LISSE 0,732M</b></p> <p><u>Conditionnement</u> : 300 dans un panier - 150 de chaque côté avec un double cerclage :            * 12 lignes de 12 entrecroisées + 6 au dessus            * Poser la lisse avec tête verticale et clavette repliée sous la lisse            * Pour la 2ème ligne poser les lisses entre 2 lisses du dessous            * Lignes intercalées droite/gauche/droite de la tête</p>	3,10		



Réf SCAFOM Scafom-rux ref.	Nom d'article Article name	Poids kg unit. Weight kg	Photo article unitaire Picture	Photo stockage article Picture
E04RS0033	<b>LISSE 1,088M</b>  Conditionnement : 200 dans un panier avec un cerclage central dans le sens de la longueur du panier * 4 lignes de 23 intercalées avec 4 lignes de 24 * 12 pièces au dessus au centre * Poser la lisse avec tête verticale et clavette repliée sous la lisse * Pour la 2ème ligne poser les lisses entre 2 lisses du dessous * Lignes intercalées droite/gauche/droite de la tête	4,40		
E04RS0047 E04RS0058 E04RS0074 E04RS0086 E04RS0099	<b>LISSE 1,400M</b> <b>LISSE 1,572M</b> <b>LISSE 2,072M</b> <b>LISSE 2,572M</b> <b>LISSE 3,072M</b>  Conditionnement : 150 dans un panier avec un cerclage central * 5 lignes de 16 + 4 lignes de 15 et 10 sur le dessus * Commencer par 1 ligne de 16 et alterner avec ligne de 15 * Poser la lisse avec tête verticale et clavette repliée sous la lisse * Pour la 2ème ligne poser les lisses entre 2 lisses du dessous * Lignes intercalées droite/gauche/droite de la tête	5,50 6,10 7,90 9,60 11,40		
E04RS0232 E04RS0233 E04RS0234 E04RS0235	<b>LISSE DOUBLE 1,572M</b> <b>LISSE DOUBLE 2,072M</b> <b>LISSE DOUBLE 2,572M</b> <b>LISSE DOUBLE 3,072M</b>  Conditionnement : 60 dans un panier avec un cerclage central : * 15 rangées de 4 inversées	9,40 11,80 14,70 17,50		
E04RS0228 E04RS0415	<b>LISSE RENFORCEE 1,088M</b> <b>LISSE RENFORCEE 1,400M</b>  Conditionnement : 100 dans un panier avec un cerclage central	6,40 8,30		
E04RS0017 E04RS0038 E04RS0051 E04RS0065 E04RS0077 E04RS0092 E04RS0102	<b>DIAGONALE VERTICALE 0,732X2,00M ( 2,20 m long )</b> <b>DIAGONALE VERTICALE 1,088X2,00M ( 2,30 m long )</b> <b>DIAGONALE VERTICALE 1,400X2,00M ( 2,40 m long )</b> <b>DIAGONALE VERTICALE 1,572X2,00M ( 2,55 m long )</b> <b>DIAGONALE VERTICALE 2,072X2,00M ( 2,85 m long )</b> <b>DIAGONALE VERTICALE 2,572X2,00M ( 3,20 m long )</b> <b>DIAGONALE VERTICALE 3,072X2,00M ( 3,60 m long )</b>  Conditionnement : 150 dans un panier avec un cerclage central : * 9 rangées de 16 + 6 au dessus	7,00 7,50 7,90 8,20 9,00 10,00 11,00		
E04RS0020	<b>COUPE MAILLE SUR LISSES 0,732M</b>  Conditionnement : 300 dans un panier séparé en 2 colonne de 150 par 4 renforts pour petites pièces	4,20		

Réf SCAFOM <i>Scafom-rux</i> <i>ref.</i>	Nom d'article <i>Article name</i>	Poids kg unit. <i>Weight kg</i>	Photo article unitaire <i>Picture</i>	Photo stockage article <i>Picture</i>
E04RS0039 E04RS0067 E04RS0202 E04RS0236 E04RS0237	<p>COUPE MAILLE SUR LISSES 1,088M COUPE MAILLE SUR LISSES 1,572M COUPE MAILLE SUR LISSES 2,072M COUPE MAILLE SUR LISSES 2,572M COUPE MAILLE SUR LISSES 3,072M</p> <p><u>Conditionnement</u> : 200 dans un panier avec un cerclage central</p>	5,60 7,40 9,30 11,20 13,00		
E04RS0372	<p>COUPE MAILLE SUR PLANCHERS 2 PLANCHERS</p> <p><u>Conditionnement</u> : 100 dans une caisse grillagée</p>	5,50		
E04RS0419 E04RS0420 E04RS0422 E04RS0423 E04RS0424 E04RS0425	<p>PLANCHER ACIER 0,19X0,732M - Modèle O PLANCHER ACIER 0,19X1,088M - Modèle O PLANCHER ACIER 0,19X1,572M - Modèle O PLANCHER ACIER 0,19X2,072M - Modèle O PLANCHER ACIER 0,19X2,572M - Modèle O PLANCHER ACIER 0,19X3,072M - Modèle O</p> <p><u>Conditionnement</u> : 60 sur cales bois avec un cerclage à chaque extrémité sous les cales</p>	4,90 6,50 8,80 10,90 13,10 15,30		
E04RS0908 E04RS0909 E04RS0911 E04RS0912 E04RS0913 E04RS0914	<p>PLANCHER ACIER 0,19X0,732M - Modèle T PLANCHER ACIER 0,19X1,088M - Modèle T PLANCHER ACIER 0,19X1,572M - Modèle T PLANCHER ACIER 0,19X2,072M - Modèle T PLANCHER ACIER 0,19X2,572M - Modèle T PLANCHER ACIER 0,19X3,072M - Modèle T</p> <p><u>Conditionnement</u> : 60 sur cales bois avec un cerclage à chaque extrémité sous les cales</p>	4,30 5,70 7,90 10,07 12,20 14,23		
E04RS0021 E04RS0040 E04RS0273 E04RS0063 E04RS0075 E04RS0090 E04RS0100	<p>PLANCHER ACIER 0,32X0,732M - Modèle O PLANCHER ACIER 0,32X1,088M - Modèle O PLANCHER ACIER 0,32X1,400M - Modèle O PLANCHER ACIER 0,32X1,572M - Modèle O PLANCHER ACIER 0,32X2,072M - Modèle O PLANCHER ACIER 0,32X2,572M - Modèle O PLANCHER ACIER 0,32X3,072M - Modèle O</p> <p><u>Conditionnement</u> : 45 sur cales avec un cerclage à chaque extrémité sous les cales : * 3 colonnes de 15, grille vers le haut * Dernière ligne avec plancher de la colonne centrale retourné</p>	6,9 9,00 11 12 15,20 18,10 21,10		
E04RS0883 E04RS0884 E04RS0885 E04RS0886 E04RS0878 E04RS0876 E04RS0879	<p>PLANCHER ACIER 0,32X0,732M - Modèle T PLANCHER ACIER 0,32X1,088M - Modèle T PLANCHER ACIER 0,32X1,400M - Modèle T PLANCHER ACIER 0,32X1,572M - Modèle T PLANCHER ACIER 0,32X2,072M - Modèle T PLANCHER ACIER 0,32X2,572M - Modèle T PLANCHER ACIER 0,32X3,072M - Modèle T</p> <p><u>Conditionnement</u> : 45 sur cales avec un cerclage à chaque extrémité sous les cales : * 3 colonnes de 15, grille vers le haut * Dernière ligne avec plancher de la colonne centrale retourné</p>	7,05 9,70 11,70 12,70 15,90 18,80 21,80		

Réf SCAFOM <i>Scafom-rux</i> <i>ref.</i>	Nom d'article <i>Article name</i>	Poids kg unit. <i>Weight kg</i>	Photo article unitaire <i>Picture</i>	Photo stockage article <i>Picture</i>
E04RS1052 E04RS1053 E04RS1054 E04RS1055 E04RS1056 E04RS1057 E04RS1058	<p>PLANCHER ACIER 0,32X0,732M - Modèle Clinch            PLANCHER ACIER 0,32X1,088M - Modèle Clinch            PLANCHER ACIER 0,32X1,400M - Modèle Clinch            PLANCHER ACIER 0,32X1,572M - Modèle Clinch            PLANCHER ACIER 0,32X2,072M - Modèle Clinch            PLANCHER ACIER 0,32X2,572M - Modèle Clinch            PLANCHER ACIER 0,32X3,072M - Modèle Clinch</p> <p><u>Conditionnement</u> : 45 sur cales avec un cerclage à chaque extrémité sous les cales :            * 3 colonnes de 15, grille vers le haut            * Dernière ligne avec plancher de la colonne centrale retourné</p>	7,00 9,10 11,20 12,30 15,50 18,50 21,40		
E04RS1275 E04RS0896  E04RS0465 E04RS0466	<p>PLATE-FORME ALUMINIUM A ECHELLE 0,61X1,572M            PLATE-FORME ALUMINIUM A ECHELLE 0,61X2,072M  <b>Attention</b> : Echelle livrée séparément pour les 2 modèles ci-dessus</p> <p>PLATE-FORME ALUMINIUM A ECHELLE 0,61X2,572M            PLATE-FORME ALUMINIUM A ECHELLE 0,61X3,072M</p> <p><u>Conditionnement</u> : 10 sur cales avec un cerclage à chaque extrémités</p>	16,50 19,90  27,70 31,10		
E04AA0399	<p>ECHELLE POUR PLATEFORME ALU 2,07M</p> <p><u>Conditionnement</u> : 40 dans un panier avec un cerclage central            * 2 colonnes de 20</p>	4,00		
E04AA0525 E04AA0526 E04AA0527 E04AA0241 E04AA0242 E04AA0243	<p>PLANCHE MACON ACIER 0,19X1,00 M            PLANCHE MACON ACIER 0,19X1,50 M            PLANCHE MACON ACIER 0,19X2,00 M            PLANCHE MACON ACIER 0,30X1,00 M            PLANCHE MACON ACIER 0,30X1,50 M            PLANCHE MACON ACIER 0,30X2,00 M</p> <p><u>Conditionnement</u> : 60 sur une palette avec un cerclage central</p>	4,70 6,90 9,20 5,80 8,50 11,20		
E04RS1296	<p>PLANCHER ACIER ANGLE FIXE 0,73M</p> <p><u>Conditionnement</u> : 25 dans un panier grillagé</p>	7,30		
E04RS1297	<p>PLANCHER D'ANGLE ACIER</p> <p><u>Conditionnement</u> : 80 dans un panier grillagé            * 10 piles de 8 interverties recto/verso en commençant par la pile recto ( plat contre le fond de la caisse )</p>	9,20		

Réf SCAFOM <i>Scafom-rux</i> ref.	Nom d'article <i>Article name</i>	Poids kg unit. <i>Weight kg</i>	Photo article unitaire <i>Picture</i>	Photo stockage article <i>Picture</i>
E04RS1298	<b>CONSOLE POUR PLANCHER D'ANGLE ACIER</b>  <u>Conditionnement</u> : 200 dans un panier grillagé	2,6		
E04RS0665	<b>GC DE MONTAGE ET D'EXPLOITATION 0,732M/3 POINTS</b>  <u>Conditionnement</u> : paquet de 20 inversés avec double cerclage central	10,70		
E04RS1596 E04RS1598 E04RS1599 E04RS1600 E04RS1601	<b>GC DE MONTAGE ET D'EXPLOITATION 1,088M/2 POINTS</b> <b>GC DE MONTAGE ET D'EXPLOITATION 1,572M/2 POINTS</b> <b>GC DE MONTAGE ET D'EXPLOITATION 2,072M/2 POINTS</b> <b>GC DE MONTAGE ET D'EXPLOITATION 2,572M/2 POINTS</b> <b>GC DE MONTAGE ET D'EXPLOITATION 3,072M/2 POINTS</b>  <u>Conditionnement</u> : paquet de 20 inversés avec double cerclage central	10,00 13,80 16,00 18,20 19,80		
E04RS0016	<b>PLINTHE BOIS 0,732M</b>  <u>Conditionnement</u> : 200 dans un panier - 100 de chaque côté avec un double cerclage * 4 colonnes de 25 plinthes de chaque côté	2,80		
E04RS0037 E04RS0064 E04RS0076 E04RS0091 E04RS0101	<b>PLINTHE BOIS 1,088M</b> <b>PLINTHE BOIS 1,572M</b> <b>PLINTHE BOIS 2,072M</b> <b>PLINTHE BOIS 2,572M</b> <b>PLINTHE BOIS 3,072M</b>  <u>Conditionnement</u> : 100 dans un panier avec un cerclage central : * 5 colonnes de 20 plinthes	3,90 5,50 7,00 8,60 10,20		
E04RS0631	<b>PLINTHE ACIER 0,732M</b>  <u>Conditionnement</u> : 400 dans un panier : * 2 colonnes de 200 de chaque côté, séparées toutes les 100 par 2 cales avec un cerclage central * 5 colonnes de 20 plinthes entre 2 cales	2,30		

Réf SCAFOM <i>Scafom-rux</i> <i>ref.</i>	Nom d'article <i>Article name</i>	Poids kg unit. <i>Weight kg</i>	Photo article unitaire <i>Picture</i>	Photo stockage article <i>Picture</i>
E04RS0632 E04RS0633 E04RS0634 E04RS0635 E04RS0636 E04RS0637	<p>PLINTHE ACIER 1,088M PLINTHE ACIER 1,400M PLINTHE ACIER 1,572M PLINTHE ACIER 2,072M PLINTHE ACIER 2,572M PLINTHE ACIER 3,072M</p> <p><u>Conditionnement</u> : 200 dans un panier séparées toutes les 100 par 2 cales avec un cerclage central : * 5 colonnes de 20 plinthes entre 2 cales</p>	3,30 4,10 4,50 5,80 7,10 8,40		
E04RS0543	<p>CONSOLE 0,39M</p> <p><u>Conditionnement</u> : 150 dans un panier emboîtées par 5 avec un double cerclage : * 2 colonnes de 75</p>	4,20		
E04RS0018	<p>CONSOLE 0,732M</p> <p><u>Conditionnement</u> : 70 dans un panier emboîtées par 4 avec un cerclage central * 17 lignes de 4 inversées * 2 consoles sur le dessus</p>	6,60		
E04RS0270	<p>CONSOLE 1,088M</p> <p><u>Conditionnement</u> : 25 dans un panier avec un double cerclage * 1 colonne de 12 inversées * 1 colonne de 13 inversées</p>	11,50		
E04RS0730	<p>PARE-GRAVOIS</p> <p><u>Conditionnement</u> : 75 dans un panier avec un cerclage central * 8 lignes de 9 * Inverser 1 ligne sur 2 * 3 pièces au dessus au centre</p>	11,60		
E04RS1201 E04RS0533	<p>PORTILLON DE SECURITE AVEC PLINTHE 0,732M PORTILLON DE SECURITE AVEC PLINTHE 1,088 M</p> <p><u>Conditionnement</u> : 25 inversés sur palette avec double cerclage</p>	8,82 10,20		

Réf SCAFOM Scafom-rux ref.	Nom d'article Article name	Poids kg unit. Weight kg	Photo article unitaire Picture	Photo stockage article Picture
E04AA0025 E04AA0026	<b>TUBE D'ANCRAGE 0,400M</b> <b>TUBE D'ANCRAGE 0,600M</b>  Conditionnement : 200 dans un panier grillagé	1,90 2,70		
E04AA0027 E04AA0095 E04AA0155 E04AA0281 E04AA0156	<b>TUBE D'ANCRAGE 0,800M</b> <b>TUBE D'ANCRAGE 1,000M</b> <b>TUBE D'ANCRAGE 1,200M</b> <b>TUBE D'ANCRAGE 1,400M</b> <b>TUBE D'ANCRAGE 1,500M</b>  Conditionnement : 200 dans un panier avec cerclage central * 2 colonnes de 100 * Ancrage tourné vers l'extérieur du panier	3,40 4,20 5,35 5,40 6,10		
E04RS1272 E04RS1273 E04RS1274	<b>ECHELLE ACIER DE 2,00 M A EMBOITER</b> <b>ECHELLE ACIER DE 3,00 M A EMBOITER</b> <b>ECHELLE ACIER DE 4,00 M A EMBOITER</b>  Conditionnement : 40 dans un panier avec un cerclage central * 2 lignes de 20 superposées	16,20 23,50 30,50		
E04RS1008 E04RS1005 E04RS0571	<b>ESCALIER PERRON ALUM 2,572 X 0,50 X 0,625 M</b> <b>ESCALIER PERRON ALUM 2,572 X 1,00 X 0,625 M</b> <b>ESCALIER PERRON ALUM 2,572 X 2,00 X 0,625 M</b>  Conditionnement : cerclés par paquet de 7 avec cerclage aux deux extrémités	9,90 14,30 25,90		
E04RS0572 E04RS0573 E04RS0593	<b>RAMPE EXTERIEURE 2,572 X 2,00 M</b> <b>RAMPE INTERIEURE 2,572 X 2,00 M</b> <b>RAMPE INTERIEURE FINALE 2,572 X 2,00 M</b>  Conditionnement : 20 dans un panier avec un cerclage central	15,70 10,60 12,20		
E04AA0726 E04RS1029	<b>GARDE CORPS D'EXTRÉMITÉ POUR ESCALIER EN ALU</b> <b>GARDE-CORPS INTERIEUR DE MAIN COURANTE</b>  Conditionnement : 50 dans un panier, deux colonnes de 25 cerclées	6,10 6,18		



Réf SCAFOM <i>Scafom-rux</i> <i>ref.</i>	Nom d'article <i>Article name</i>	Poids kg unit. <i>Weight kg</i>	Photo article unitaire <i>Picture</i>	Photo stockage article <i>Picture</i>
E04RS0240 E04RS0241 E04RS0242	<b>POUTRE DE FRANCHISSEMENT EN ACIER 4,14M</b> <b>POUTRE DE FRANCHISSEMENT EN ACIER 5,14M</b> <b>POUTRE DE FRANCHISSEMENT EN ACIER 6,14M</b>  <u>Conditionnement</u> : 16 dans un panier avec un cerclage central	43,40 52,40 62,80		
E04AA0124	<b>GALET 10KN</b>  <u>Conditionnement</u> : 50 dans un panier grillagé	6,00		
E04RS0603	<b>PASSAGE POUR PIETONS 1,57M</b>  <u>Conditionnement</u> : 15 dans un panier avec un double cerclage	22,20		
E02RS0003	<b>FOURCHE A VERIN ECHAFAUDAGE 150*162</b>  <u>Conditionnement</u> : 100 sur palette filmée * 6 lignes de 5 dans la longueur de chaque côté - vérin tourné vers l'intérieur * 5 lignes de 4 dans la largeur de chaque côté - vérin tourné vers l'intérieur	5,60		
E04AA0892 E04AA0893 E04RS1032 E04RS0615 E04RS0559 E04AA0214 E04RS1337 E04AA0284 E04AA0451	<b>COLLIER BOULONS 49X49 DROIT</b> <b>COLLIER BOULONS 49X49 ORIENTABLE</b> <b>DISQUE ADAPTATION PROVISoire</b> <b>COLLIER DROIT CLAVETTE - DEMI COLLIER</b> <b>COLLIER DE POUTRE DE FRANCHISSEMENT EN ACIER</b> <b>DEMI COLLIER</b> <b>TETE A DOUBLE CLAVETTES</b> <b>COLLIER BOULONS 49 POUR POUTRELLE METALLIQUE</b> <b>RACCORD POUTRE ORIENTABLE P52 SW22</b>  <u>Conditionnement</u> : 500 unités <b>d'une même référence</b> dans un panier grillagé	1,30 1,40 1,27 1,40 1,50 0,70 1,10 1,20 1,40	        	
E04AA0264 E04AA0267 E04RS0003 E04AA0263 E04RS0592	<b>DOUBLE COLLIER DE JONCTION</b> <b>COLLIER FIXE PLINTHE</b> <b>GOUJON UNIVERSEL</b> <b>GOUJON DE LIAISON</b> <b>ADAPTATEUR DE GARDE-CORPS</b>  <u>Conditionnement</u> : 300 unités <b>d'une même référence</b> dans un panier grillagé	1,30 1,20 1,30 1,30 0,70	    	

Réf SCAFOM <i>Scafom-rux</i> <i>ref.</i>	Nom d'article <i>Article name</i>	Poids kg unit. <i>Weight kg</i>	Photo article unitaire <i>Picture</i>	Photo stockage article <i>Picture</i>
E04AA0237 E04AA0062	<b>ANTI-SOULEVEMENT PLANCHER GOUPILLE ECHAFAUDAGE</b>  Conditionnement : 100 dans un sac	0,01 0,14		
E08AA0046 E08SR0012	<b>PANIER 0,850MX1,250M COMPLET</b>	44,8		
E08SR0028	<b>CAISSE GRILLAGEE D'ECHAFAUDAGE 0,85X1,24M</b>	97,6		